

BRAUTSALAT

Hochzeitblog

FLITTERWOCHEN

Ab in die Flitterwochen: Tipps für eine schöne Hochzeitsreise

Veröffentlicht am: 26. Juni 2023 von Mathias



Die Hochzeit ist im Leben jedes Paares einer der absoluten Höhepunkte. Trotz aller Vorfreude auf den großen Tag nehmen Planung, Reservierungen, Einladungen und Co. für das Fest viel Zeit und Energie in Anspruch. Es ist einfach alles ziemlich stressig. Deswegen möchten viele Brautpaare nach der Feier einfach nur **ab in die Flitterwochen**. Damit ihr einen traumhaften Honeymoon habt, haben wir hier hilfreiche Ratschläge für deren Planung gesammelt. Damit sollte eine schöne Hochzeitsreise für euch kein Problem sein.

Wieso geht es eigentlich ab in die Flitterwochen?

Was spricht denn überhaupt für eine Hochzeitsreise? Die Flitterwochen – modern als Anlehnung an die englische Sprache ebenso als **Honeymoon bezeichnet** – sind das beste Mittel, um die Batterien nach der Hochzeit wieder aufzuladen und gemeinsam im ersten Urlaub als Ehepaar neue Kraft zu tanken. Nicht umsonst schließen bei vielen Hochzeiten die Flitterwochen direkt an das Fest an. Schließlich können sich Braut und Bräutigam so nach den schönen, aber ebenfalls anstrengenden Zeremonien direkt in den Traumurlaub verabschieden.

Für Flitterwochen gilt, sie sollen **schön und unvergesslich sein!** Am besten soll die Hochzeitsreise alle bisher dagesewenen Reisen in den Schatten stellen. Doch was macht den eigenen Honeymoon zu einem Erlebnis, welches man als Paar ein Leben lang nicht vergisst? Welche Ziele sind perfekt dafür geeignet? Auf was solltet ihr in puncto Hotels achten? Und was ist wirklich dran am beinahe schon sagenumwobenen Hochzeitsreise-Ziel Malediven? Im Folgenden findet ihr sieben Tipps, die eure Hochzeitsreise garantiert bereichern und zu etwas ganz Besonderem machen.

Das Wichtigste vorab: Schöne Flitterwochen brauchen Planung

Den **Honeymoon bucht man** oft schon weit vor dem eigentlichen Hochzeitsdatum. Das ist nur logisch. Denn den Termin für die Vermählung muss man nicht selten ein Jahr im Voraus festlegen, um die gewünschte Lokation und die besten Fotografen, DJs und Co. buchen zu können. Doch bei dem ganzen Trubel um die Organisation und Ausschmückung der Hochzeitsfeier gerät die Planung der Hochzeitsreise oftmals in den Hintergrund.

Dabei kann die Klärung einiger weniger essenzieller Aspekte erheblich Zeit bei der Suche sparen, da ihr so **Reiseziele für die Flitterwochen schnell eingrenzen** könnt. Natürlich gilt hier: Lasst euch von euren Wünschen leiten und nicht von eventuellen Trends oder allgemeinen Tendenzen in Magazinen und im Freundeskreis. Wer begeisterter Aktivurlauber ist, ist mit einer Hochzeitsreise in die Pyrenäen vermutlich besser bedient als mit einem ruhigen Badurlaub auf den Seychellen oder kapverdischen Inseln. Wer außerdem möglichst wenig Stress bei der Reiseplanung haben möchte, sollte am besten zusammen mit einem **Profi die Hochzeitsreise planen**.

Wichtige Aspekte bei der Planung der Hochzeitsreise

Wie für jeden größeren Urlaub gibt es auch beim Honeymoon wichtige Punkte, die ihr vorher für euch klären müsst. Im Folgenden listen wir **sieben Reiseplanungsaspekte** auf, die ihr auf jeden Fall auf dem Schirm haben müsst!

1. Schöne Flitterwochen: Was ist die beste Reisezeit für euch?

Die beste Reisezeit für Flitterwochen: Gibt es so etwas überhaupt? Die Auswahl der Reiseziele für Honeymooner ist groß. Denn Dank weiterhin halbwegs erschwinglicher Flüge und allseits zugänglichen Informationen sind auch exotische Ziele wie Kambodscha, Patagonien und Co. inzwischen keine Ausnahmen mehr. Je nach Kontinent und Region unterscheiden sich hier jedoch die optimalen Reisezeiträume. Reiseziele und heiße Destination-Tipps in der Karibik wie Mexiko, Kuba, die Dominikanische Republik oder die ABC-Inseln solltet ihr **am besten nicht** im Sommer und Frühherbst besuchen, da zu dieser Zeit die Hurrikan-Saison vorherrscht.


2. Im Auge haben: Wetter vor Ort und Preisniveau

Regelmäßig werden die tropischen Reiseziele von starken Stürmen heimgesucht, die von heftigen Regenfällen begleitet werden. Das sind eigentlich keine idealen Voraussetzungen für einen ungestörten Honeymoon. Selbstverständlich ist die Hurrikan-Saison **keine Garantie für schlechtes Wetter!** Mit etwas Glück könnt ihr in der Karibik eine wunderbare Hochzeitsreise im August verbringen, ohne Stürme in Kauf nehmen zu müssen. Dabei spart ihr außerdem einiges an Geld, da die **Preise in dieser Saison um bis zu 40 % günstiger** sind als in der Hauptsaison.

Tipp: Schaut, ob ihr einen Reisetag findet, der in der Nebensaison und in der Übergangszeit zwischen Trocken- und Regenzeit liegt. Das bietet mit etwas Glück die beste Kombination aus gutem Wetter und überschaubaren Preisen!



SPONSOREN & LESETIPPS



Empfehlung I: Trauzeugenrede – Beispiele & Tipps

Empfehlung II: Die perfekte Hochzeitsrede halten

Blog-Tipp: Was schenkt man zum Richtfest?



Übnd auf Bali während des Übergangs zwischen Trocken- und Regenzeit

3. Besonderheiten für Hochzeitsreisen nach Asien

In Asien solltet ihr ebenfalls die **Regenzeit und Monsun im Hinterkopf** haben. Für Thailand, Kambodscha, Sri Lanka und Vietnam sind die Monate zwischen Oktober und März/April am besten für Urlaube geeignet. Besonders in Thailand sind im Sommer und Frühherbst heftige Niederschläge an der Tagesordnung. Mit etwas Pech kann euer Honeymoon im wahrsten Sinne des Wortes dort ins Wasser fallen. Allerdings gibt es gerade in Thailand noch einmal regionale Unterschiede zwischen Nord und Süd, was Wetter und Regenzeit angeht.

4. Ab in die Flitterwochen: Visa & Einreisebestimmungen beachten

Wenn ihr euren Honeymoon in Europa verbringen möchtet, braucht ihr als **Staatsbürger eines EU-Landes kein Visum** oder Ähnliches. Kleinere Besonderheiten gibt es gegebenenfalls bei Nicht-EU-Ländern wie Norwegen, Schweiz oder Großbritannien, wenn ihr einen sehr langen Aufenthalt von mehr als 90 Tagen plant. Anders verhält es sich jedoch, wenn euer Partner oder eure Partnerin Staatsbürgerin eines Landes außerhalb der EU ist. In diesem Fall informiert ihr euch am besten auf der Internetseite der jeweiligen Botschaft des Staats, den ihr bereisen wollt.

Tipp: Unabhängig vom Reiseziel solltet ihr auf der Webseite des Auswärtigen Amtes [hier](#) die Reise- und Sicherheitshinweise des jeweiligen Landes prüfen.

5. Notwendige Schutzimpfungen & Auffrischungen prüfen

Für tropische Ziele in Afrika, Asien oder Südamerika werden **bestimmte Impfungen empfohlen**, etwa um das Risiko eines Malaria-Ausbruchs oder Dengue-Fiebers zu kontrollieren. Zu welchen Schutzimpfungen man genau für welches Land rät, könnt ihr auf den Internetseiten von Tropeninstituten, des Auswärtigen Amtes oder des Robert-Koch-Instituts (RKI) einsehen. Ihr gelangt beispielsweise [hier](#) zur Infoseite über Reiseimpfungen des RKIs. Doch auch bei Reisen in etwas näher gelegene Gegenden wie beispielsweise Süd- oder Osteuropa solltet ihr alle bisher erhaltenen Impfungen auffrischen, wenn diese bereits mehr als 7 – 10 Jahre zurückliegen. Das betrifft vor allem Hepatitis A und B, Tollwut und Diphtherie.

Tipp: Geht am besten schon einmal 3-4 Monate vor dem Start der Hochzeitsreise zu eurem Hausarzt und lasst diesen euren Impfpass überprüfen.

6. Schöne Flitterwochen planen: Art des Hotels

Viele Hotels bieten auf ihrer Webseite Informationen über den jeweiligen Aufbau, Zimmeranzahl und Besonderheiten wie Kinderbetreuung oder Abendprogramm. Speziell für Erwachsene konzipiert sind die sogenannten „Adults only“ Hotels. Hier haben nur Gäste ab 18 Jahren Zutritt, die ihren Urlaub in einer ruhigen Umgebung verbringen möchten. Das schließt also Familien mit jungen Kindern automatisch aus. Dies ist eine gute Option für **ungestörte und entspannte Flitterwochen**. Zudem ist das Programm dieser Hotels und Resorts normalerweise besser an die Zielgruppe junger Paare angepasst.

7. Wenn der Honeymoon beginnt: Tag der Abreise planen

Viele Paare legen die Abreise **auf den Tag nach der Hochzeitsfeier**. Das verspricht einen reibungslosen Anschluss der Hochzeitsreise an den großen Tag. Doch etwas Zeit dazwischen für das Packen der Koffer und letzte Vorbereitungen kann den Stress vor dem Abflug spürbar reduzieren. Ihr wisst nicht, ob ihr bereits am Tag nach der Feier starten wollt? Dann geht auf Nummer sicher und plant 2-3 zusätzliche Tage als Zeitpuffer zwischen dem Fest und der Anreise zum Honeymoon ein. Damit solltet ihr euer Stresslevel vor der Abreise merklich reduzieren.

Ab in die Flitterwochen: Ziele & Hotels für den Honeymoon

Wie bereits oben erwähnt, gibt es kaum noch Einschränkungen bezüglich des Reiseziels für euren Honeymoon. Das Einzige, das wirklich zählt, ist die **Absprache zwischen euch als Paar**. Die ausgewählten Hotelanlagen sollten ebenfalls ganz eurem Geschmack entsprechen. Und falls ihr es bevorzugt, eher auf ein erwachsenes Zielpublikum ausgerichtet sein, um Ungestörtheit und Erholung zu gewährleisten. Solltet ihr Reiseziele außerhalb von Europa im Auge haben, lohnt ein Vergleich der lokalen Standards mit denen in Mitteleuropa. Durch diese Vorrecherche sollte es bestenfalls zu keinen Enttäuschungen kommen.

Was sind klassische beliebte Flitterwochen Ziele?

Ihr benötigt noch ein wenig **Inspiration in Sachen Flitterwochen Ziele**? Da helfen wir gerne weiter! Im Folgenden seht ihr hier die Top 10 der beliebtesten Reiseziele für den Honeymoon:

1. Malediven (Indischer Ozean)
2. Südafrika
3. Bali (Indischer Ozean)
4. Las Vegas (USA)
5. Bahamas (Karibik)
6. Santorini (Griechenland)
7. Mexiko
8. Mauritius (Indischer Ozean)
9. Seychellen (Indischer Ozean)
10. Thailand

Je nachdem, wo man nachschaut, variieren die **Angaben über die Top Destinationen**. Mal ist es die Karibik oder Griechenland an sich und nicht einzelne Inseln. Teilweise findet man auch Nennungen von Sansibar, Hawaii oder (Süd-)Italien speziell die Amalfiküste.

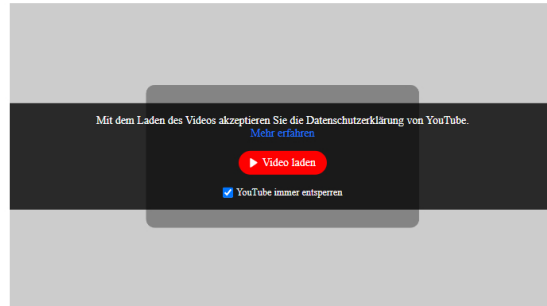
Ziele für die Hochzeitsreise: Unter dem Radar

Es gibt selbstverständlich viele **weitere schöne Reiseziele für den Honeymoon**. Dabei müssen nicht zwangsweise zehn Stunden oder mehr Flugzeit anfallen. Deswegen listen wir nun einige Destinationen auf, die teilweise auch durch die Corona-Krise an Beliebtheit gewonnen haben.

1. Deutschland (zum Beispiel Küsten oder Alpen)
2. Österreich (Wellness und Wintersport)
3. Kroatien (teilweise mit dem Auto zu erreichen)
4. Island (einzigartige Natur und Polarlichter)
5. Städtereisen als Mini-Moon (beispielsweise nach Paris, Rom, Venedig, London, Lissabon oder Barcelona)
6. Irland (Wandern, Whiskey & Wellness)
7. Türkei (Wechselkursbedingt viel Luxus für verhältnismäßig wenig Geld)
8. Frankreich (Für Gourmets mit Bergen & Meer)


Tipp: Fast jedes bessere Hotel oder Resort bietet spezielle Pakete oder Angebote – Stichwort Brautermäßigung – für frischvermählte Ehepaare. Deswegen könnt ihr eigentlich fast überall flittern.

Wer noch ein wenig Inspiration zum Thema Städtereise als Mini-Moon benötigt, dem empfehlen wir das folgende kurze Video:



Mythos Malediven: Das Reiseziel für die Flitterwochen schlechthin?

Ohne Zweifel ist die Inselgruppe im Indischen Ozean unweit von Sri Lanka eines der Synonyme für einen paradisiischen Strand, klares türkisfarbenes Wasser und vollkommene Ruhe. Nicht umsonst stehen die Malediven **ganz oben auf der Wunschliste von Paaren**, was ihr Traumziel für den Honeymoon angeht. Daher hat sich auf der Inselgruppe ein eigener Zweig für Hochzeitspaare etabliert, der besondere Ausflüge oder Events für die frisch Vermählten anbietet. So sollen die Flitterwochen, auch abgesehen vom beinahe unwirklich erscheinenden Strand mit puderzuckerfeinem Sand, zu etwas Besonderem gemacht werden.



Schöne Flitterwochen: Wie von einer Postkarte (hier das Kandima Maldives von oben)

Schöne Flitterwochen im Inselparadies

Zu den Malediven zählen über 1000 Inseln, welche sich zusammen über 800 Kilometer weit im Ozean erstrecken. Das bietet viel Raum für private Bootsausflüge, Schnorchel-Gänge und Picknicks an einem unbewohnten Strand einer kleinen Nachbarinsel. Viele der kleinen Eilande bilden Atolle, also Inselformationen, in denen sich ruhige Lagunen und Korallenriffe befinden. Diese gehören zu den **besten Tipps für die Malediven**. Eine Taucheinheit oder eine Schnorchel-Gang dort versprechen spektakuläre Einblicke in die exotische Unterwasserwelt des Indischen Ozeans. Denn dort leben unter anderem viele bunte Fische, Rochen, kleinere Hai-Arten sowie ungiftige Quallen und andere Meerestiere.

Einzigartige Honeymoon Destination

Die Hauptstadt Malé befindet sich auf der gleichnamigen Insel und ist mit einer Fläche von nur 6,5 Quadratkilometern **eine der kleinsten Hauptstädte der Welt**. Hier landen alle ankommenden internationalen Flüge. Die Besucher reisen anschließend per Wasserflugzeug oder einer Fähre weiter zur jeweiligen Resort-Insel. Die beste Jahreszeit für eine **Hochzeitsreise auf die Malediven** ist übrigens zwischen Dezember und Mitte April. Denn in dieser Zeit liegt die Anzahl der Regentage deutlich unter dem Durchschnitt (1-4 Tage).

Das Paradies hat jedoch seinen Preis. Dies liegt zu einem guten Teil an der Einzigartigkeit dieser Destination. Die Versorgung der meist kleinen Resort-Insel ist ziemlich aufwändig. Außerdem bieten besonders die 4* und 5* Sterne Resort teils sehr luxuriöse Zimmer und Villen. Deshalb ist ein Honeymoon auf den Malediven nicht selten **zwei- bis dreimal so teuer** wie beispielsweise eine Hochzeitsreise nach Thailand.

7 Tipps für eine wunderbare Hochzeitsreise

Ihr habt das Ziel eurer Hochzeitsreise ausgewählt? Ober habt ihr sogar schon alles geplant und gebucht? Dann möchten wir euch noch **wunderbare Ideen mit an die Hand geben**, um die Reise noch schöner zu gestalten!

1. Vermeidet Stress vor und während der Hinreise

Der Honeymoon soll der **Höhepunkt nach der großen Hochzeitsfeier** sein. Deswegen ist Stress absolut fehl am Platz und trübt die Stimmung. Es ist nur natürlich, dass nach all der Planung und Vorbereitung der letzten Monate, die in den letzten Wochen vor der Feier meist exponentiell anstieg, die Nerven etwas blank liegen. Daher folgende Tipps:

- Lasst euch **nicht von der Reiseplanung unterkriegen**, sondern plant mit Bedacht und im Voraus ein paar freie Stunden nur für euch ein. Diese könnt ihr etwa nutzen, um die Koffer fertig zu packen, letzte Reisevorbereitungen zu erledigen oder einfach zum Runterkommen.
- Was auch immer **euch guttut**, solltet ihr vor dem Abflug oder der Abreise in Anspruch nehmen, um nötigen Stress vor der Hochzeitsreise auf jeden Fall zu vermeiden.

2. Ein Video-Tagebuch für immer präsente Erinnerungen

Die Hochzeitsreise ist ein Ereignis, auf das ihr Monate oder sogar ein Jahr und länger hinarbeitet und in dessen Planung ihr viel Zeit und Mühe investiert habt. Doch wie bei fast allen heiß ersehnten Dingen so ist es ebenfalls bei den Flitterwochen: Die lange Zeit der Vorfreude steht im absoluten Gegensatz zu der tatsächlichen Reise! Denn diese geht wie im Flug vorbei. Besonders gilt dies beim Honeymoon, wenn dieser viele Aktivitäten und Ausflüge beinhaltet. Denn dann springt ihr von einem Tag zum nächsten und **genießt den Augenblick vollkommen**, sodass die Zeit nur dahin rinnt.

Ein Tagebuch in Videoform ist leicht und dank moderner Medien wie Kameras im XS-Format oder dem eigenen Smartphone schnell erstellt. Dieses **enthält eure unbezahlbare Erinnerungen** dieser Reise. Im visuellen Tagebuch könnt ihr Highlights vor Ort aufnehmen und eure ganz eigenen Gedanken und Höhepunkte dokumentieren. Damit habt ihr für den Rest eures gemeinsamen Lebens die erste große Reise nach der Hochzeit festgehalten. Diese Art Tagebuch zu führen ist einer der besten Tipps für diejenigen, die es lieben in Erinnerungen zu schweifen und die am liebsten jeden schönen Augenblick auf Papier oder Kamera bannen möchten.

3. Schöne Flitterwochen: Kleine Überraschung für den Partner/die Partnerin

Kleine Geschenke erhalten die Liebe! Macht also eurem Liebsten oder eurer Liebsten ein **kleines Geschenk in den Flitterwochen**. Der letzte Abend ist meist ideal dazu. Beispielsweise werden in vielen Ländern hübsche lokale Schmuckstücke verkauft. In der richtigen Farbe bildet dieses dann ein Souvenir, welches schöne Erinnerungen an den Honeymoon weckt.

Auch handgemalte Zeichnungen oder Aquarelle oder kleine Statuen aus Holz, Metall oder Stein sind **als kleine Aufmerksamkeit im Urlaub** passend. Überreicht in der richtigen Atmosphäre – zum Beispiel bei einem romantischen Abendessen in einem schicken Restaurant oder bei einem der letzten Spaziergänge am Strand – wird euer Partner darüber mehr als erfreut sein.

4. Gönnst euch etwas Luxus in den Flitterwochen

Die Hochzeitsreise ist die perfekte Gelegenheit, um **ohne schlechtes Gewissen etwas Luxus** zu genießen. Selbstredend müsst ihr nicht Geld ausgeben, das ihr an einer anderen Stelle besser und lieber verwenden möchtet. Doch wir können nur raten, lasst es euch während der Flitterwochen ruhig richtig gut gehen!



Beliebt bei Honeymoonern: Over the Water Villen mit Pool (Beispiel Nova Maldives)

Zu den heißen Tipps für die Ausgestaltung des Honeymoons gehört daher auch **das Buchen eines besonderen Zimmers**. Wie wäre es mit einer Suite oder einem Zimmer mit Annehmlichkeiten wie einem Jacuzzi oder Whirlpool, vielleicht sogar auf der Terrasse. So umfängt euch ein süßer Anflug von Dekadenz, den ihr euch bei der Hochzeitsreise durchaus gönnen dürft. Wenn nicht jetzt, wann dann?


Viele Hotels bieten spezielle Hochzeits-Suiten, ausgestattet mit romantischen Extras, an. Diese könnt ihr entweder der Webseite des Hotels entnehmen oder das verantwortliche Department direkt kontaktieren. Hotels einiger Reiseziele wie zum Beispiel Bali bieten Suiten zu nicht einmal so unerschwinglichen Preisen an. Dafür erhaltet ihr dennoch **angenehme Sonderleistungen** wie ein King Size Bed, eine begehrte Rainfall-Dusche oder ein nicht einsehbarer Balkon, von dem aus ihr den Sonnenuntergang bewundern könnt.

5. Highlight im Honeymoon: Romantisches Dinner am Strand

Solltet ihr ein Reiseziel am Meer für eure Flitterwochen gewählt haben, bietet sich ein Abendessen mit Kerzenlicht direkt am Strand mehr als an. Viele Hotels führen diese Dinner ohnehin als Leistung in ihrem Angebot. Es bedarf oft nur einer Reservierung einige Tage vorher und ihr könnt ein einzigartiges Essen so zweit genießen.

Hinweis: Ob diese Art Candlelight Dinner im Preis der Buchung bei All-Inclusive bereits enthalten ist, könnt ihr bereits im Vorfeld erfragen. Eventuell gibt es ein solches Dinner als kleines Hochzeitsgeschenk für das Flitterpaar.

Ein romantisches Dinner am Strand gehört zu den vielleicht **schönsten Tipps für die Flitterwochen**. Das schöne dabei ist, es ist vergleichsweise einfach zu realisieren. Der Genuss eines landestypischen Gerichts, während die Sonne hinter dem Meer versinkt und die Füße im weichen Sand vergraben sind, ist zweifellos eine attraktive Vorstellung.





Echtes Highlight: Candelight Dinner direkt am Strand (hier im Nova Maldives)

6. Ausflug zu einem besonderen oder unberührten Ort

Gemeinsame Entdeckungen bergen den größten Zauber und sind wichtig für eine spannende Beziehung. Das gilt auch für eure Flitterwochen! Macht zum Beispiel einen Abstecher zu Orten, die etwas **abseits der typischen touristischen Reiseziele** liegen. Lokale Tipps wie Unterwasserhöhlen, Tropsteinhöhlen, unbewohnte winzige Inseln oder einsame Wälder im hohen Norden sind dafür Gold wert und verschaffen euch ein Gefühl von Abenteuer.

Einige Reiseziele verfügen über eine größere Anzahl dieser Möglichkeiten, wie Inselstaaten, die oft über eine große Anzahl unberührter Atolle verfügen. Doch pulsierende Städte wie Paris oder Rom locken in ihren Außenbezirken ebenfalls mit halb verwitterten Festungen, unbekanntem Museen oder besonders romantischen Restaurants, die normalerweise nur Einheimische besuchen. Nutzt ruhig die **Gelegenheit für einen spontanen Ausflug** zu einem etwas entlegeneren Ort. Wir sind uns sicher, an diesen erinnert ihr euch noch lange nach euren Flitterwochen!



Hochzeitreise Highlight: Kanutour Ao Phang Nga National Park in Thailand

7. Fotoshooting für Hochglanzbilder zu zweit – auch für nach den Flitterwochen

Menschen lieben es seit jeher Bilder zu machen oder aufzunehmen. Das gilt besonders, seit dem es erschwingliche Kameras und allzeit einsatzbereite Smartphones und Go-Pro-Kameras gibt. Die Bilder nach dem Urlaub erneut zu betrachten, lässt einen auch zurück im heimischen Land ein leichtes Flair von Reiselust verspüren.

Die Wände werden ebenfalls gerne mit **Urlaubsschnappschüssen aus den Flitterwochen** dekoriert und bilden so einen ganz privaten Kern mit schönen Erinnerungen.

Ein **professionelles Fotoshooting in den Flitterwochen**, das vielleicht noch an einem besonders schönen Ort stattfindet, bietet die Möglichkeit, wunderbare Momente von einem erfahrenen Fotografen auf Hochglanz-Papier bannen zu lassen. Viele Hotelanlagen verfügen sogar über einen eigenen „Hausfotografen“. Diesen könnt ihr an einem Strand aufsuchen und er versucht eure Wünsche und Idee bestmöglich abzulichten.

So entstehen auf einem Boot, am Strand, an den Klippen bei Sonnenuntergang oder an besonderen Monumenten einer Stadt ungeahnt schöne Bilder. In der Regel ist bei den Bildern die perfekte Auflösung für den Ausdruck inklusive. Es gibt ebenso spezielle Hochzeits-Shootings, bei denen besonders romantische Kulissen und ein dekoratives weißes Kleid für einen einzigartigen After-Wedding-Flair sorgen. In einem antiken Rahmen verpackt, eignen sich die Glanzstücke eines solchen Shootings wunderbar **als Geschenk zum 1. Hochzeitstag** oder als wundervolles Präsent am Ende eurer Flitterwochen.

Also jetzt schnell ab in die Flitterwochen? Unser Fazit

Mit diesen Tipps wird euer Honeymoon mit Leichtigkeit zu der **schönsten gemeinsamen Reise nach der Hochzeit**, die ihr euch hättet vorstellen können. Lasst euch bei der Auswahl des Reisezieles ganz von eurem inneren Kompass leiten und erkundet in euren Flitterwochen auch ferne Ecken der Welt, die ungewöhnlich und besonders sind. Wer kann beispielsweise schon von sich sagen, im Honeymoon durch den kolumbianischen Dschungel gezogen zu sein oder die eisigen Landschaften Alaskas erkundet zu haben? Wer es ruhig mag, schnorchelt möglicherweise lieber im Indischen Ozean mit Walhaien oder entspannt schlicht am Strand.

Nehmt deshalb die gemeinsame Zeit nach der Hochzeit ruhig zum Anlass, **exotische Reiseziele zu besuchen**. Vielleicht sogar für Reiseziele, die normalerweise außerhalb des Möglichen liegen. Wenn euch jemand fragt, wieso ihr das macht? Tja, die Besiegelung eurer Liebe verdient einfach eine besondere Würdigung. Daher solltet ihr einen einzigartigen Trip für eure Flitterwochen planen. Schließlich ist der Honeymoon ein einzigartiger Urlaub für euch!

Quellenangaben: Titelbild & erstes Bild im Malediven Abschnitt: Kandima Maldives; Bilder aus Bali & Thailand: Mathias Krüger; Bilder von Pool Villa & Dinner am Strand: Nova Maldives.

